


Senioři jako dobrovolníci – dobrovolníci seniorům

Projekt Klubu UNESCO Kroměříž 2009

VÝSLEDKY ANKETY

„Jak to vidí senioři v našem městě?“



Předkládá Klub UNESCO Kroměříž

Výsledky ankety byly prezentovány na celostátní konferenci

„Senioři jako dobrovolníci – dobrovolníci seniorům“,

která se konala 11. - 12. května 2009 v Kroměříži ve spolupráci
s HESTIA – Národním dobrovolnickým centrem.

Konference obdržela statut satelitní konference u příležitosti

„European Conference on Care and Protection of Senior Citizens“,

která byla pořádána v rámci českého předsednictví Evropskou komisí a Úřadem vlády ČR
ve dnech 25. - 26. 5. 2009 v Praze.



Anketa „Jak to vidí senioři v našem městě?“

je součástí projektu Klubu UNESCO Senioři jako dobrovolníci – dobrovolníci seniorům

Realizaci podporovali:



I. ÚVOD

Klub UNESCO od svého založení v r. 1991 věnuje mimo jiné velkou pozornost seniorům, a to zejména smysluplnému naplnění jejich volného času, možnostem dalšího vzdělávání a uplatnění jejich zkušeností. Od roku 2001 se také věnujeme propagaci dobrovolnictví a dárcovství s cílem obnovy občanských čtností. Věrní těmto již tradičním aktivitám jsme proto pro rok 2009 připravili projekt „Senioři jako dobrovolníci – dobrovolníci seniorům“.

Posláním projektu, jehož součástí je i celostátní konference, je představit konkrétní výsledky úspěšných dobrovolnických seniorských programů, které využívají potenciálu starších osob a poskytují i příležitost pro mezigenerační vztahy a solidaritu. Naší snahou je také přispět k tvorbě a realizaci Národního programu stárnutí v ČR do r. 2012, upozornit na výhody dobrovolnictví k naplnění potřeb seniorů jako stále početnější a velmi různorodé sociální skupiny. Přispět k propagaci dosud málo využívaných možností seniorů, kteří mají v důsledku svých životních a pracovních zkušeností obrovský potenciál, který mohou uplatnit ve prospěch společnosti právě prostřednictvím dobrovolnictví.

Jsme si vědomi toho, že pro adekvátní řešení jakékoliv problematiky je třeba vycházet ze znalosti názorů a potřeb těch, kterých se týká. Proto jsme připravili předkládanou anketu. Cílem bylo získat informace o problémech a názorech občanů Kroměříže, včetně místních částí, od 60 let výše ve vztahu k tématu projektu a konference, poskytnout pokud možno reálný základ pro další využití v činnosti vztahující se k seniorům.

Na realizaci ankety spolupracovaly zejména školy, ale i další instituce a dobrovolní spolupracovníci. Byla zvolena forma písemného dotazování, bez ovlivnění tazatele.

Anketní lístek viz Příloha A.

Ankety se zúčastnilo **891 respondentů**.

Koordinátor projektu: MUDr. Eva Nováková, předsedkyně Klubu UNESCO Kroměříž.

II. CELKOVÝ PŘEHLED

V Kroměříži a místních částech tč. žije 28 890 občanů, z toho starších 60 let 6 842, tj. 24 %. Mužů 2 708, tj. 40 % a žen 4 134, tj. 60 %.

Zúčastnilo se **891 respondentů**, z tohoto: **644 žen, tj. 72 % a 247 mužů, tj. 28 %**.

Tabulka č. 1 nám ukazuje složení respondentů v členění podle věku:

Roky	60 - 69	70 - 79	80 a více
Ženy	333	210	101
Muži	101	93	53

Tabulka č. 2 ukazuje složení respondentů v členění podle vzdělání:

Vzdělání	Základní	Střední	VŠ
Ženy	184	367	93
Muži	66	112	69

Anketa obsahovala 10 otázek (viz Příloha A). Procentuální průměr je vždy ve vztahu k celkové množině odpovědí. Řada respondentů neodpověděla na všechny otázky.

U některých otázek byla dána možnost více odpovědí (viz Příloha A). Dále byla u každé otázky možnost doplnit svůj názor – podnět. Celkem se takto vyjádřilo 95 respondentů. Nejčastější podněty jsou uvedeny u konkrétních otázek.

Pro podrobnější zkoumání uvádíme soubor všech zjištěných dat (viz Příloha B). Tento soubor je také k dispozici na www.unesco-kromeriz.cz.

Při použití dat této ankety je uživatel povinen uvést zdroj.

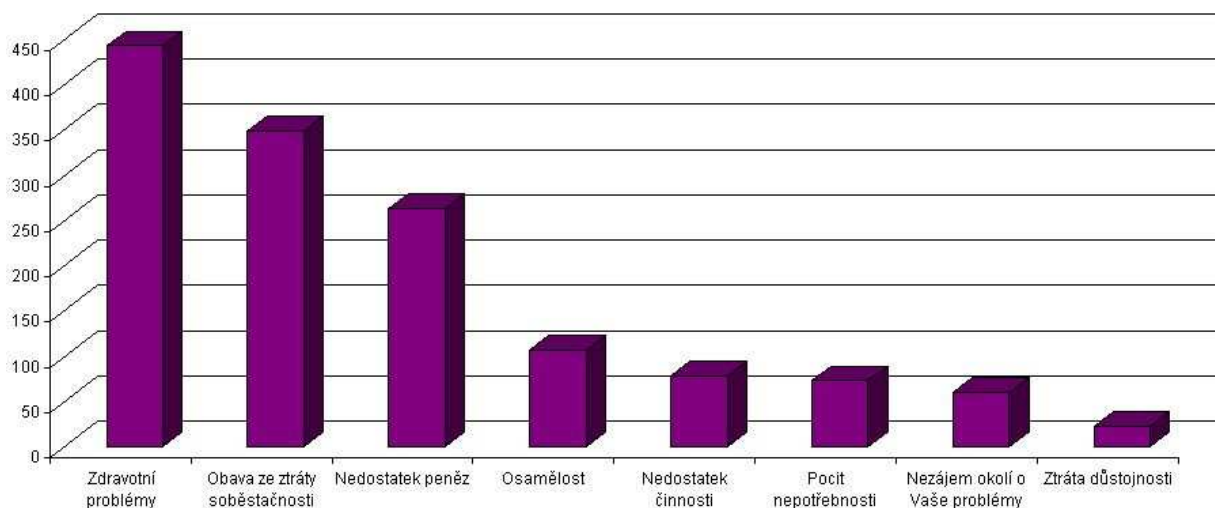
III. VYHODNOCENÍ ANKETNÍCH OTÁZEK

OTÁZKA Č. 1

Co Vás nejvíce tíží, co Vám nejvíce znepříjemňuje život?

- nedostatek peněz
- osamělost
- pocit nepotřebnosti
- ztráta důstojnosti
- nedostatek činnosti
- nezájem okolí o Vaše problémy
- obava ze ztráty soběstačnosti
- zdravotní problémy

Všichni



	Počet	%
Zdravotní problémy	443	50 %
Obava ze ztráty soběstačnosti	349	39 %
Nedostatek peněz	263	30 %
Osamělost	107	12 %
Nedostatek činnosti	78	9 %
Pocit nepotřebnosti	73	8 %
Nezájem okolí o Vaše problémy	60	7 %
Ztráta důstojnosti	23	3 %

Ženy

	60-69		70-79		80 a více	
	Počet	%	Počet	%	Počet	%
Zdravotní problémy	153	46 %	108	51 %	66	65 %
Obava ze ztráty soběstačnosti	138	41 %	94	45 %	45	45 %
Nedostatek peněz	116	35 %	52	25 %	21	21 %
Pocit nepotřebnosti	28	8 %	14	7 %	9	9 %
Nedostatek činnosti	27	8 %	22	10 %	11	11 %
Osamělost	25	8 %	37	18 %	18	18 %
Nezájem okolí o Vaše problémy	24	7 %	13	6 %	7	7 %
Ztráta důstojnosti	10	3 %	3	1 %	4	4 %

Muži

	60-69		70-79		80 a více	
	Počet	%	Počet	%	Počet	%
Zdravotní problémy	42	42 %	46	49 %	28	53 %
Nedostatek peněz	39	39 %	28	30 %	7	13 %
Obava ze ztráty soběstačnosti	25	25 %	29	31 %	18	34 %
Nedostatek činnosti	14	14 %	3	3 %	1	2 %
Osamělost	11	11 %	10	11 %	6	11 %
Pocit nepotřebnosti	9	9 %	6	6 %	7	13 %
Nezájem okolí o Vaše problémy	8	8 %	5	5 %	3	6 %
Ztráta důstojnosti	3	3 %	1	1 %	2	4 %

Ženy

	ZŠ		SŠ		VŠ	
	Počet	%	Počet	%	Počet	%
Zdravotní problémy	115	63 %	183	50 %	29	31 %
Obava ze ztráty soběstačnosti	69	38 %	164	45 %	44	47 %
Nedostatek peněz	65	35 %	104	28 %	20	22 %
Osamělost	30	16 %	39	11 %	11	12 %
Nedostatek činnosti	20	11 %	33	9 %	7	8 %
Pocit nepotřebnosti	18	10 %	28	8 %	5	5 %
Nezájem okolí o Vaše problémy	14	8 %	28	8 %	2	2 %
Ztráta důstojnosti	7	4 %	10	3 %	0	0 %

Muži

	ZŠ		SŠ		VŠ	
	Počet	%	Počet	%	Počet	%
Zdravotní problémy	33	50 %	50	45 %	33	48 %
Nedostatek peněz	26	39 %	31	28 %	17	25 %
Obava ze ztráty soběstačnosti	23	35 %	33	29 %	16	23 %
Osamělost	11	17 %	14	13 %	2	3 %
Pocit nepotřebnosti	7	11 %	9	8 %	6	9 %
Nezájem okolí o Vaše problémy	6	9 %	4	4 %	6	9 %
Nedostatek činnosti	5	8 %	8	7 %	5	7 %
Ztráta důstojnosti	2	3 %	2	2 %	2	3 %

Závěr:

Všechny věkové i vzdělanostní skupiny, muži i ženy se shodují: největší potíže jim způsobují zdravotní problémy a jistě s tím souvisí i obavy ze ztráty soběstačnosti, vážné jsou finanční starosti. Muži sice ve skupině základního vzdělání a věkové skupině 60 – 69 dávají finanční problémy na 2. místo, vyjádřeno však v konkrétních číslech je rozdíl zanedbatelný.

Konkrétní náměty respondentů:

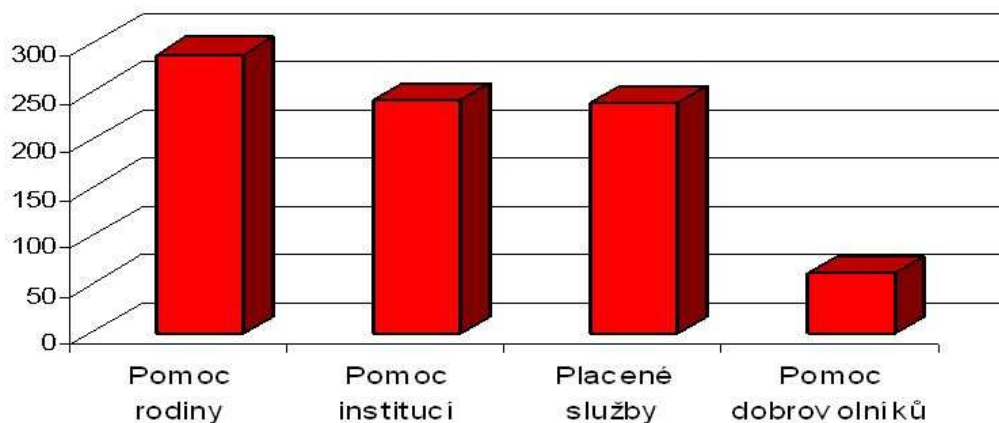
- arogantní chování mladých lidí k seniorům (v autobusech, na ulici, u lékařů, prodavačky), uvedeno 25 konkrétních případů
- nad 70 let by neměly být u ambulantních lékařů vybírány poplatky

OTÁZKA Č. 2

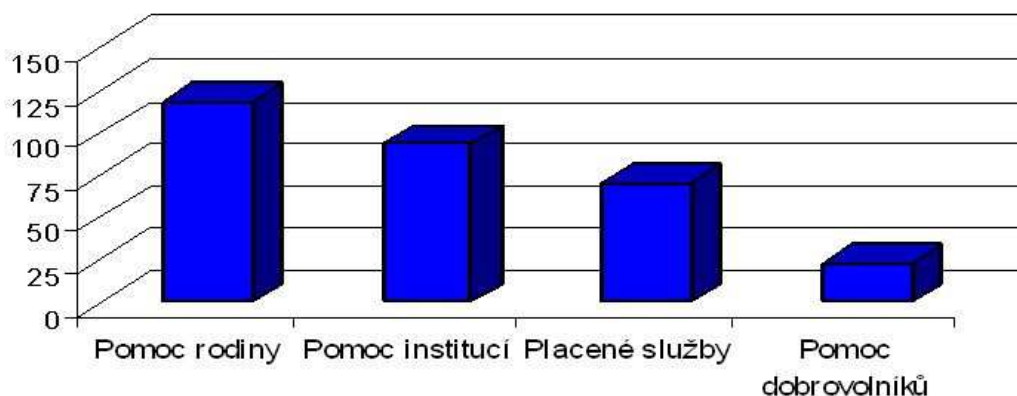
Jak byste postupovali v případě, že byste se již nemohli o sebe postarat sami ze zdravotních nebo jiných důvodů?

- snažil/a bych se zajistit pomoc rodiny
- využil/a bych dle možnosti pomoc dobrovolníků
- využil/a bych placených služeb poskytovaných ve vlastním domácím prostředí
- spoléhal/a bych na pomoc institucí, které by mohly zajistit trvalou péči

Ženy



Muži



	Ženy		Muži	
	Počet	%	Počet	%
Snažil/a bych se zajistit pomoc rodiny	288	45 %	119	48 %
Spoléhal/a bych na pomoc institucí, které by mohly zajistit trvalou péči	242	38 %	94	38 %
Využil/a bych placených služeb poskytovaných ve vlastním domácím prostředí	238	37 %	71	29 %
Využil/a bych dle možností pomoc dobrovolníků	61	9 %	23	9 %

Závěr:

Většina zřejmě věří, že se o ně postará rodina, institucionální péči a péči v domácím prostředí ženy považují za v podstatě rovnocenné. Muži preferují institucionální péči. Zájem o pomoc

dobrovolníků je možné také považovat za zajímavý. 9 % mužů i žen shodně uvádí, že by v případě, kdyby se již nemohli o sebe postarat sami, využili by pomoci dobrovolníků. V souvislosti se zjištěním, že většina dotazovaných spoléhá na rodinu, bylo by zajímavé ověřit reakce rodinných příslušníků, zda by byli schopni a především ochotni postarat se o své seniory.

OTÁZKA Č. 3

Které služby využíváte?

- městské byty pro seniory
- rozvoz obědů pro seniory
- výdejny obědů pro seniory
- Klub důchodců
- Centrum pro seniory a zdravotně postiženou mládež Klubu UNESCO
- pečovatelská služba
- domácí péče a pečovatelská služba Charity
- pomoc dobrovolníků
- asistenční služba
- domov důchodců
- zatím tyto služby nepoužívám, nemám s nimi zkušenosti

	Všichni		Ženy		Muži	
	Počet	%	Počet	%	Počet	%
Zatím tyto služby nepoužívám, nemám s nimi zkušenosti	512	57 %	366	57 %	146	59 %
Rozvoz obědů pro seniory	160	18 %	117	18 %	43	17 %
Klub důchodců	124	14 %	93	14 %	31	13 %
Výdejny obědů pro seniory	73	8 %	47	7 %	26	11 %
Centrum pro seniory a zdravotně postiženou mládež Klubu UNESCO	63	7 %	54	8 %	9	4 %
Pečovatelská služba	57	6 %	43	7 %	14	6 %
Městské byty pro seniory	54	6 %	45	7 %	9	4 %
Domov důchodců	52	6 %	38	6 %	14	6 %
Domácí péče a pečovatelská služba Charity	35	4 %	27	4 %	8	3 %
Pomoc dobrovolníků, třeba i pravidelná sousedská výpomoc	29	3 %	21	3 %	8	3 %
Asistenční služba	6	1 %	4	1 %	2	1 %

	60-69		70-79		80 a více	
	Počet	%	Počet	%	Počet	%
Zatím tyto služby nepoužívám, nemám s nimi zkušenosti	295	68 %	163	54 %	54	35 %
Rozvoz obědů pro seniory	50	12 %	49	16 %	61	40 %
Klub důchodců	50	12 %	59	19 %	15	10 %
Centrum pro seniory a zdravotně postiženou mládež Klubu UNESCO	42	10 %	16	5 %	5	3 %
Výdejny obědů pro seniory	36	8 %	27	9 %	10	6 %
Městské byty pro seniory	22	5 %	18	6 %	14	9 %
Pečovatelská služba	18	4 %	14	5 %	25	16 %
Pomoc dobrovolníků, třeba i pravidelná sousedská výpomoc	14	3 %	11	4 %	4	3 %
Domácí péče a pečovatelská služba Charity	12	3 %	12	4 %	11	7 %
Domov důchodců	12	3 %	15	5 %	25	16 %
Asistenční služba	3	1 %	2	1 %	1	1 %

Závěr:

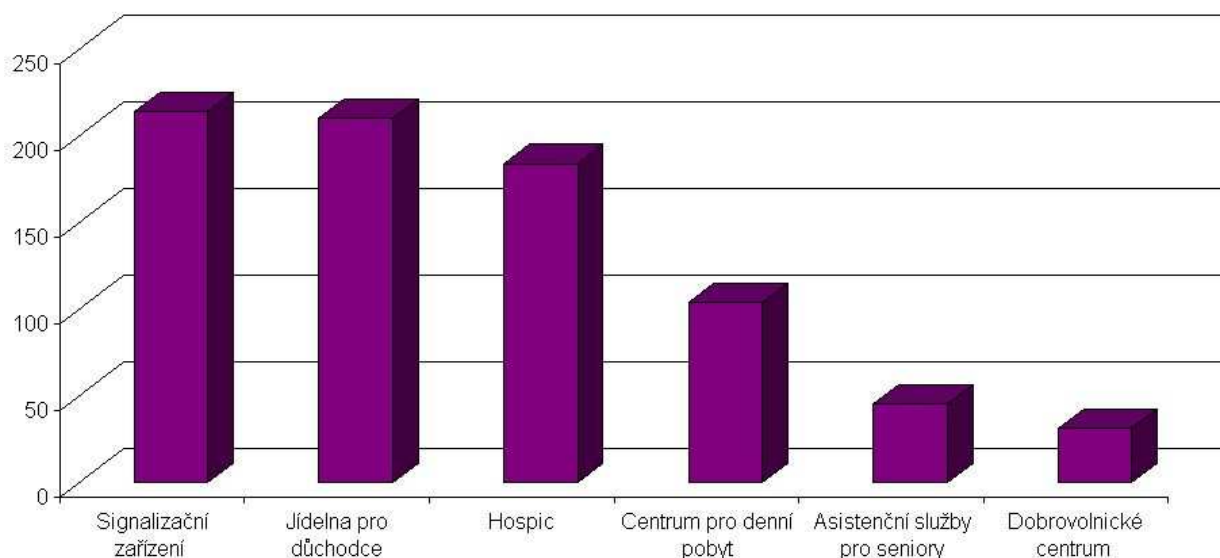
Většina respondentů do 80 let nepoužívá žádné služby, nejvíce je využíván rozvoz a výdej obědů, s věkem uživatelů této služby narůstá. Naopak s věkem klesá počet navštěvovatelů Klubu důchodců a Centra pro seniory. Služba dobrovolníků je zatím využívána velmi málo (3 %), využití asistenční služby je zanedbatelné (1 %). Hodnocení služeb známkami nebylo respondenty většinou vyplněno, nebylo proto statisticky hodnoceno.

OTÁZKA Č. 4

Které služby pro seniory v Kroměříži postrádáte?

- centrum pro denní pobyt – domovinka
- asistenční služby pro seniory a osoby se zdravotním postižením
- signalizační zařízení přímo v domácnosti – jednoduchý mobil pro rychlou pomoc
- dobrovolnické centrum (organizace práce dobrovolníků)
- jídelna pro důchodce s možností zajištění dietního stravování
- hospic

Všichni



	Všichni		Ženy		Muži	
	Počet	%	Počet	%	Počet	%
Signalizační zařízení přímo v domácnosti	214	24 %	153	24 %	61	25 %
Jídlelna pro důchodce s možností zajištění dietního stravování	210	24 %	145	23 %	65	26 %
Hospic	184	21 %	143	22 %	41	17 %
Centrum pro denní pobyt – domovinka	104	12 %	82	13 %	22	9 %
Asistenční služby pro seniory a osoby se zdravotním postižením	45	5 %	30	5 %	15	6 %
Dobrovolnické centrum (organizace práce dobrovolníků)	31	3 %	24	4 %	7	3 %

Závěr:

Signalizační zařízení přímo v domácnosti je sice nejvíce postrádáno, přestože Městská policie tuto možnost nabízí – zřejmě nejsou starší lidé o této možnosti dostatečně informováni nebo zde také hraje roli finanční náročnost. Dietní jídelnu v rámci předchozích průzkumů požadují kroměřížští nejen staří občané již mnoho let. Je zřejmé, že do povědomí lidí se stále více dostává hospic s jeho nabídkou jak důstojně odcházet z tohoto světa. Zajímavý je údaj, že pouze 3 % seniorů postrádá služby dobrovolnického centra (organizace práce dobrovolníků).

Konkrétní náměty respondentů:

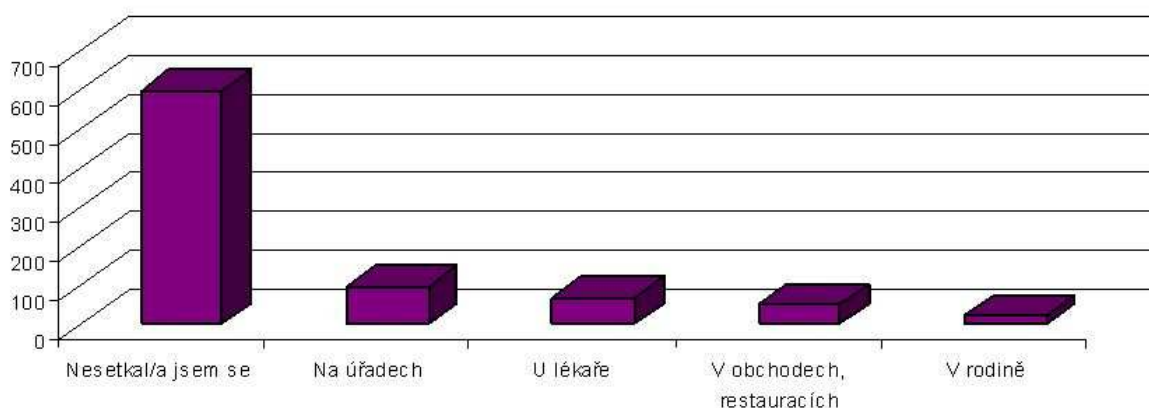
- možnost bezplatné MHD jako v jiných městech pro občany nad 70 let
- nedostatek míst a dlouhé čekací doby v domovech důchodců
- není pamatováno na možnost umístění občanů dlouhodobě upoutaných na lůžko

OTÁZKA Č. 5

Setkali jste se v současné době nebo v nedávné minulosti s nějakou formou znevýhodnění, nevhodného chování, nebo šikany vzhledem ke svému stáří?

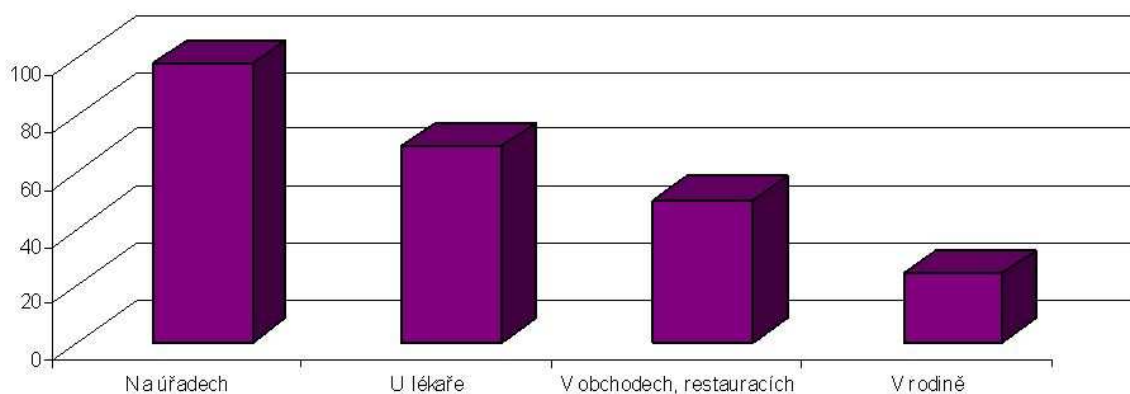
- na úřadech
- u lékaře
- v rodině
- v obchodech, restauracích
- nesetkal/a jsem se

Všichni



	Všichni		Ženy		Muži	
	Počet	%	Počet	%	Počet	%
Nesetkal/a jsem se	602	68 %	427	66 %	175	71 %
Na úřadech	98	11 %	62	10 %	36	15 %
U lékaře	69	8 %	53	8 %	16	6 %
V obchodech, restauracích	50	6 %	38	6 %	12	5 %
V rodině	24	3 %	16	2 %	8	3 %

Všichni - setkali se - v detailu



	Všichni		Ženy		Muži	
	Počet	%	Počet	%	Počet	%
Na úřadech	98	11 %	62	10 %	36	15 %
U lékaře	69	8 %	53	8 %	16	6 %
V obchodech, restauracích	50	6 %	38	6 %	12	5 %
V rodině	24	3 %	16	2 %	8	3 %

Závěr:

Je potěšitelné, že se většina starších občanů našeho města neseťkává s diskriminací. Pokud se setkali, tak nejvíce na úřadech.

Konkrétní náměty respondentů:

- viz závěr OTÁZKA Č. 1

OTÁZKA Č. 6

Chtěl/a byste Vy sám/sama pomáhat, jako dobrovolník? Tedy bezplatně. Například doprovodit do divadla, do kina, na úřad, k lékaři, na procházku, zajistit nákup, poštu atd.?

- již jako dobrovolník pomáhám
- rád/a bych se zapojil/a, ale nevím jak
- chci se zapojit
- jen výjimečně a nepravidelně
- nemám zájem

Všichni



	Všichni		Ženy		Muži	
	Počet	%	Počet	%	Počet	%
Nemám zájem	400	45 %	269	42 %	131	53 %
Jen výjimečně a nepravidelně	218	24 %	158	25 %	60	24 %
Již jako dobrovolník pomáhám	78	9 %	61	9 %	17	7 %
Rád/a bych se zapojil/a, ale nevím jak	57	6 %	45	7 %	12	5 %
Chci se zapojit	20	2 %	14	2 %	6	2 %

Závěr:

Dobrovolnictví si ještě stále nenašlo své místo v životě naší společnosti. Svědčí o tom skutečnost, že téměř 100 respondentů neodpovědělo a většina odpovídajících nemá zájem (45 %, z toho muži 53 % a ženy 42 %). Zájem projevilo pouze 2 % respondentů, 6 % nevím jak se zapojit.

OTÁZKA Č. 7

Chtěl/a byste vstoupit do organizace takovýchto dobrovolníků-seniorů a získat pro tuto činnost i určitou kvalifikaci a účastnit se školení? Máme něco podobného v Kroměříži zorganizovat?

- ano
- ne

	Všichni		Ženy		Muži	
	Počet	%	Počet	%	Počet	%
Ne	536	60 %	374	58 %	162	66 %
Ano	204	23 %	157	24 %	47	19 %
Nevyjádřilo se	151	17 %	113	18 %	38	15 %

Všichni

	60-69		70-79		80 a více	
	Počet	%	Počet	%	Počet	%
Ne	257	59 %	194	64 %	85	55 %
Ano	130	30 %	55	18 %	19	12 %
Nevyjádřilo se	47	11 %	54	18 %	50	32 %

	ZŠ		SŠ		VŠ	
	Počet	%	Počet	%	Počet	%
Ne	151	60 %	286	60 %	99	61 %
Ano	42	17 %	119	25 %	43	27 %
Nevyjádřilo se	57	23 %	74	15 %	20	12 %

Závěr:

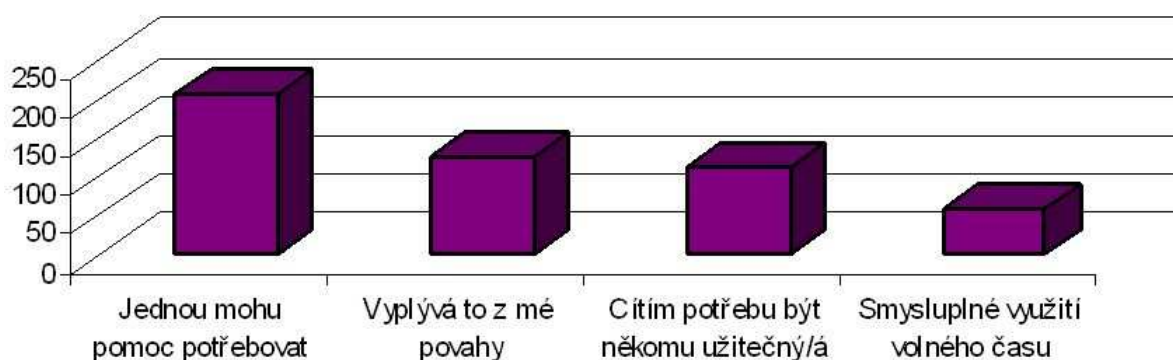
Výsledek ve své podstatě koresponduje s předchozími výsledky, mladší věkové skupiny a VŠ vzdělání projevují větší zájem o dobrovolnou práci. 60 % nemá zájem, 23 % ano, 17 % se nevyjádřilo.

OTÁZKA Č. 8

V případě, že již jako dobrovolník pracujete, nebo chcete pomáhat, co je hlavním motivem Vašeho rozhodnutí?

- vyplývá to z mé povahy, mého životního postoje
- cítím potřebu být někomu užitečný/á
- mám dostatek volného času a chci ho smysluplně využít
- jednou mohu sám/sama pomoc potřebovat

Všichni



	Všichni		Ženy		Muži	
	Počet	%	Počet	%	Počet	%
Jednou mohu sám/sama pomoc potřebovat	208	23 %	162	25 %	46	19 %
Vyplývá to z mé povahy, mého životního postoje	126	14 %	98	15 %	28	11 %
Cítím potřebu být někomu užitečný/á	112	13 %	84	13 %	28	11 %
Mám dostatek volného času a chci ho smysluplně využít	59	7 %	38	6 %	21	9 %

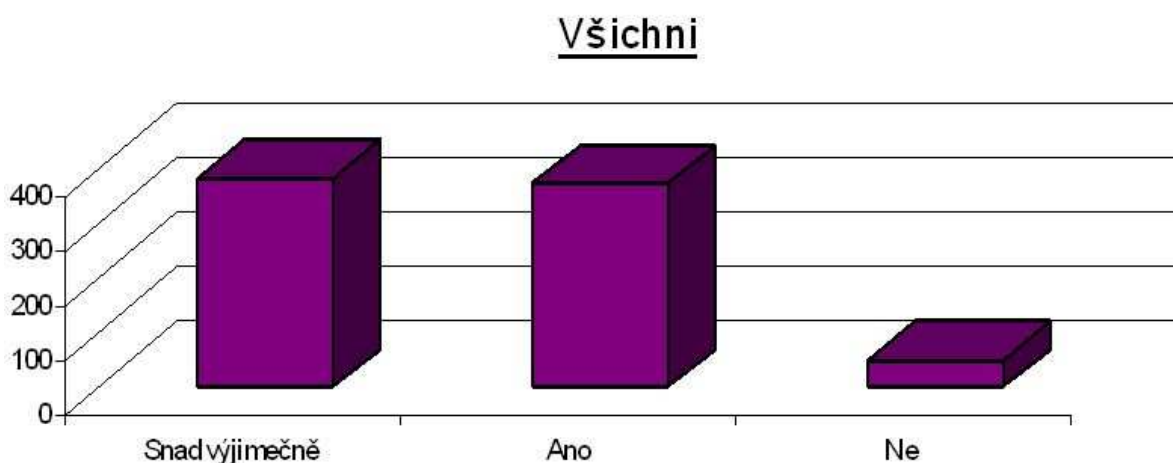
Závěr:

Jeví se, že si většina respondentů uvědomuje, že by také někdy mohli pomoc dobrovolníků potřebovat – „myslí na zadní kolečka“ (23 %).

OTÁZKA Č. 9

Pokud byste měl/a nějaký zdravotní nebo sociální problém, uvítal/a byste bezplatnou pomoc vyškolených dobrovolníků?

- ano
- ne
- snad výjimečně



	Všichni		Ženy		Muži	
	Počet	%	Počet	%	Počet	%
Snad výjimečně	386	43 %	258	40 %	128	52 %
Ano	376	42 %	290	45 %	86	35 %
Ne	49	5 %	34	5 %	15	6 %

Závěr:

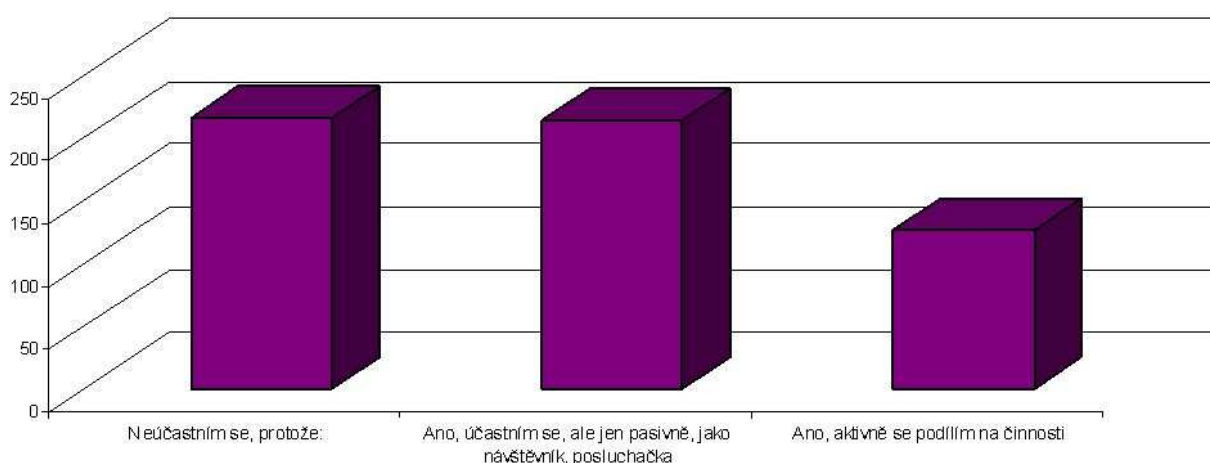
Jen malé procento respondentů odmítá pomoc dobrovolníků (5 %), přičemž z odpovědí na předchozí otázku vyplývá, že sami senioři o dobrovolnou práci zájem nemají. Naskytá se tedy myšlenka „rád pomoc přijmu, ale sám nerad něco dělám“.

OTÁZKA Č. 10

Zúčastňujete se aktivit v některých zájmových organizacích ve městě?

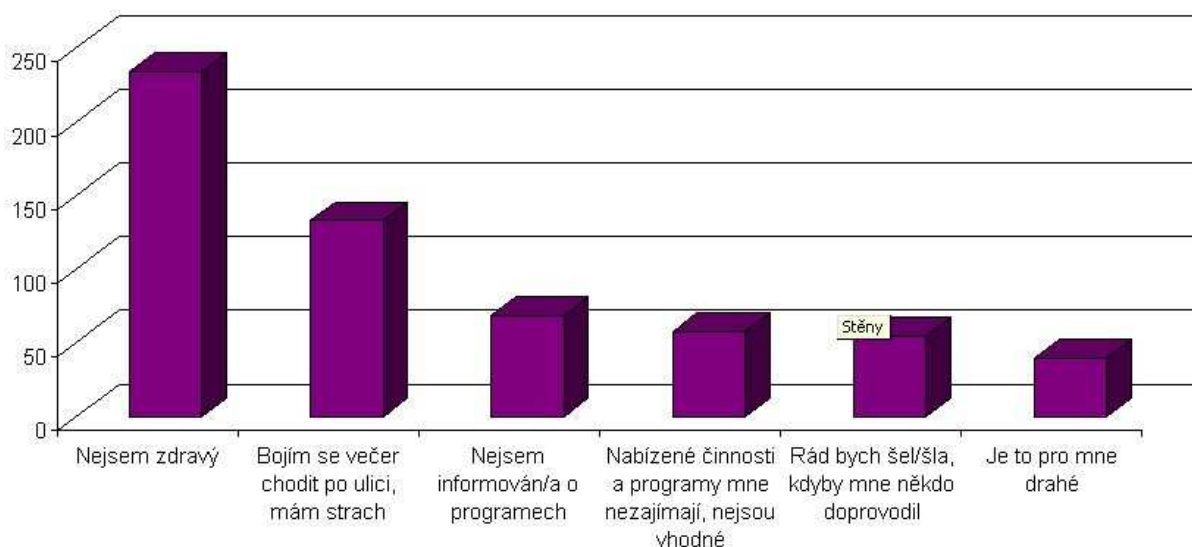
- ano, aktivně se podílím na činnosti
- ano, účastním se, ale jen pasivně, jako návštěvník, posluchač/ka
- neúčastním se, protože:
- nejsem zdravý
- nejsem informován/a o programech
- je to pro mne drahé
- bojím se večer chodit po ulici, mám strach
- rád bych šel/šla, kdyby mne někdo doprovodil
- nabízené činnosti a programy mne nezajímají, nejsou vhodné

Všichni



	Všichni		Ženy		Muži	
	Počet	%	Počet	%	Počet	%
Neúčastním se	215	39%	153	38%	62	41%
Ano, účastním se, ale jen pasivně, jako návštěvník, posluchač/ka	214	38%	170	42%	44	30%
Ano, aktivně se podílím na činnosti	126	23%	83	20%	43	29%

Neúčastním se, protože - Všichni



Neúčastním se, protože	Všichni		Všichni dle věku					
	Počet	%	60-69		70-79		80 a více	
			Počet	%	Počet	%	Počet	%
Nejsem zdravý	234	40 %	59	25 %	84	40 %	91	64 %
Bojím se večer chodit po ulici, mám strach	133	23 %	61	25 %	55	27 %	17	12 %
Nejsem informován/a o programech	69	11 %	43	18 %	18	9 %	8	6 %
Nabízené činnosti a programy mne nezajímají, nejsou vhodné	58	10 %	30	13 %	17	8 %	11	8 %
Rád bych šel/šla, kdyby mne někdo doprovodil	55	9 %	25	10 %	21	10 %	9	6 %
Je to pro mne drahé	40	7 %	22	9 %	13	6 %	5	4 %

Závěr:

Je potěšitelné, že se většina respondentů aktivit ve městě zúčastňuje, dokonce ¼ aktivně. V aktivitě nejvíce brání zdravotní stav, s věkem tento problém očekávaně narůstá. Další zjištění poskytují motivační informace k zvýšení zájmu seniorů o aktivity.

IV. PODĚKOVÁNÍ

Poděkování za realizaci ankety patří učitelům a žákům ZŠ U sýpek, ZŠ Zachar, ZŠ Komenského, studentům Obchodní akademie a Pedagogické školy, Klubu seniorů, Centru pro seniory UNESCO, Dobrovolnickému centru Spektrum Kroměříž, Domovům důchodců, ředitelce pečovatelské služby Ing. Michaele Procházkové, pečovatelské službě Charity, Knihovně Kroměřížska, MěÚ Kroměříž a mnoha ochotným dobrovolníkům, zejména ženám, kteří oslovovali respondenty a sbírali anketní lístky.

Za zpracování dat patří poděkování panu Janu Woloszcukovi a panu Tomáši Kuchtovi.

Poděkování patří samozřejmě všem, kteří anketní lístky vyplnili.

V. PŘÍLOHA A

Jak to vidí senioři v našem městě?

Vážení, dříve narození přátelé,

ve dnech 11. a 12. května se bude v Kroměříži konat konference o dobrovolnictví, která si klade za cíl přispět k tvorbě Národního programu stárnutí v ČR do r. 2012.

Při formulaci závěrů konference se neobejdeme bez názorů Vás, kterých se Národní program stárnutí týká. Klub UNESCO proto připravil několik otázek k problematice stárnutí a dobrovolnictví. Budeme Vám, kteří jste starší šedesáti let, vděční, pokud anketu vyplníte a odevzdáte do schránky před podatelnou na radnici, v knihovně Kroměřížska nebo pověřené osobě, která nám pomáhá při realizaci ankety.

Příspějete tak i k lepší znalosti potřeb seniorů v našem městě a tím třeba i k jejich lepšímu uspokojování. Výsledky budou zveřejněny a budou s nimi seznámeni zastupitelé města, kraje, Rady vlády pro seniory.

Zaškrtněte křížkem tu z odpovědí, která se nejvíce blíží Vašemu názoru, případně svůj názor dopište do volného řádku.

Anketa je anonymní.

1/Co vás nejvíce tíží, co Vám nejvíce znepříjemňuje život? Zakřížkujte i více možností

- nedostatek peněz
- osamělost
- pocit nepotřebnosti
- ztráta důstojnosti
- nedostatek činnosti
- nezájem okolí o Vaše problémy
- obava ze ztráty soběstačnosti
- zdravotní problémy
- jiné (dopište)

2/Jak byste postupoval/a v případě, že byste se již nemohl/a o sebe postarat sám/a ze zdravotních nebo jiných důvodů? Zakřížkujte i více možností

- snažil/a bych se zajistit pomoc rodiny
- využil /a bych dle možností pomoc dobrovolníků
- využil/a bych placených služeb poskytovaných ve vlastním domácím prostředí (pečovatelská služba, osobní asistent atd.)

spolehal/a bych na pomoc institucí, které by mohly zajistit trvalou péči (penzion pro seniory, dům s pečovatelskou službou, ústav)

jiné

3/Označte prosím všechny služby, které využíváte, a do většího čtverečku запиšte, jak jste s nimi spokojeni. Označte je jako ve škole. Nejlepší dostanou jedničku, nejhorší pětku

- městské byty pro seniory
- rozvoz obědů pro seniory
- výdejny obědů pro seniory
- klub důchodců
- Centrum pro seniory a zdravotně postiženou mládež Klubu UNESCO
- Pečovatelská služba
- Domácí péče a pečovatelská služba Charity
- Pomoc dobrovolníků, třeba i pravidelná sousedská výpomoc
- Asistenční služba
- Domov důchodců
- zatím tyto služby nepoužívám, nemám s nimi zkušenosti

4/ Které služby pro seniory v Kroměříži postrádáte? (vyberte i více odpovědí)

- centrum pro denní pobyt - domovinka
- asistenční služby pro seniory a osoby se zdravotním postižením
- signalizační zařízení přímo v domácnosti - jednoduchý mobil pro rychlou pomoc
- dobrovolnické centrum (organizace práce dobrovolníků)
- jídelna pro důchodce s možností zajištění dietního stravování
- hospic (zařízení pro nevléčitelně nemocné)
- jiné

5/ Setkali jste se v současné době nebo v nedávné minulosti s nějakou formou znevýhodnění, nevhodného chování, nebo šikany vzhledem ke svému stáří?(Zakřížkujte i více možností)

- na úřadech
- u lékaře

- v rodině
- v obchodech, restauracích
- neseťka/a jsem se
- Chcete-li, popište situaci

Mnoho lidí se zapojuje do tzv. dobrovolnické činnosti. Dělají to nejen mladí lidé, ale i ti starší, kteří jsou schopni obstarat za druhé, již méně zdravé, určité činnosti. Dělají to pravidelně, třeba dvakrát nebo vícekrát týdně, jak se dohodnou.

6/ Chtěl/a byste Vy sám/sama pomáhat, jako dobrovolník? Tedy bezplatně. Například doprovázet do divadla, do kina, na úřad, k lékaři, na procházku, zajistit nákup, poštu atd.

- Již jako dobrovolník pomáhám
- Rád/a bych se zapojil/a, ale nevím jak
- Chci se zapojit
- Jen výjimečně a nepravidelně
- nemám zájem

7/ Chtěl/a byste vstoupit do organizace takovýchto dobrovolníků-seniorů a získat pro tuto činnost i určitou kvalifikaci a účastnit se školení? Máme něco podobného v Kroměříži zorganizovat?

- Ano
- Ne

8/ V případě, že již jako dobrovolník pomáháte, nebo chcete pomáhat, co je hlavním motivem Vašeho rozhodnutí? Můžete vybrat i více možností

- Vyplyvá to z mé povahy, mého životního postoje
- Cítím potřebu být někomu užitečný/á
- Mám dostatek volného času a chci ho smysluplně využít
- Jednou mohu sám/sama pomoc potřebovat
- Jiný důvod

9/ Pokud byste měl/a nějaký zdravotní nebo sociální problém, uvítal/a byste bezplatnou pomoc vyškolených dobrovolníků?

- ano
- ne
- snad výjimečně

10/ Zúčastňujete se aktivit v některých zájmových organizacích ve městě?

- Ano, aktivně se podílím na činnosti
- Ano, účastním se, ale jen pasivně, jako návštěvník, posluchačka
- Neúčastním se, protože:
 - nejsem zdravý/á
 - nejsem informován/a o programech
 - je to pro mne drahé
 - bojím se večer chodit po ulici, mám strach
 - rád bych šel /šla, kdyby mne někdo doprovodil
 - nabízené činnosti a programy mne nezajímají, nejsou vhodné
- Jiný důvod

Na závěr nám prosím odpovězte ještě tři otázky, které nám pomohou se správným vyhodnocením ankety

A/ Jste muž žena

B/ kolik je Vám let

- 60 - 70
- 70 - 80
- Více než 80

C/ jaké máte vzdělání

- základní
- středoškolské
- vysokoškolské

Děkujeme Vám za čas, který jste věnoval/a naší anketě.

Pokud byste měl/a zájem pracovat jako dobrovolník v některé organizaci, které se touto činností v Kroměříži zabývá, navštivte Dobrovolnické centrum SPEKTRUM na Husově náměstí č. 229/13 nebo zavolejte na telefonní číslo 573 333 333.

Anketa se koná za podpory



VI. PŘÍLOHA B

1. Co Vás nejvíce tíží, co Vám nejvíce zneprjemňuje život?

	Všichni		Ženy		Muži	
	Počet	%	Počet	%	Počet	%
Nedostatek peněz	263	30%	189	29%	74	30%
Osamělost	107	12%	80	12%	27	11%
Pocit nepotřebnosti	73	8%	51	8%	22	9%
Ztráta důstojnosti	23	3%	17	3%	6	2%
Nedostatek činnosti	78	9%	60	9%	18	7%
Nezájem okolí o Vaše problémy	60	7%	44	7%	16	6%
Obava ze ztráty soběstačnosti	349	39%	277	43%	72	29%
Zdravotní problémy	443	50%	327	51%	116	47%

	Všichni											
	60-69		70-79		80 a více		ZŠ		SŠ		VŠ	
	Počet	%	Počet	%	Počet	%	Počet	%	Počet	%	Počet	%
Nedostatek peněz	155	36%	80	26%	28	18%	91	36%	135	28%	37	23%
Osamělost	36	8%	47	16%	24	16%	41	16%	53	11%	13	8%
Pocit nepotřebnosti	37	9%	20	7%	16	10%	25	10%	37	8%	11	7%
Ztráta důstojnosti	13	3%	4	1%	6	4%	9	4%	12	3%	2	1%
Nedostatek činnosti	41	9%	25	8%	12	8%	25	10%	41	9%	12	7%
Nezájem okolí o Vaše problémy	32	7%	18	6%	10	6%	20	8%	32	7%	8	5%
Obava ze ztráty soběstačnosti	163	38%	123	41%	63	41%	92	37%	197	41%	60	37%
Zdravotní problémy	195	45%	154	51%	94	61%	148	59%	233	49%	62	38%

	Ženy											
	60-69		70-79		80 a více		ZŠ		SŠ		VŠ	
	Počet	%	Počet	%	Počet	%	Počet	%	Počet	%	Počet	%
Nedostatek peněz	116	35%	52	25%	21	21%	65	35%	104	28%	20	22%
Osamělost	25	8%	37	18%	18	18%	30	16%	39	11%	11	12%
Pocit nepotřebnosti	28	8%	14	7%	9	9%	18	10%	28	8%	5	5%
Ztráta důstojnosti	10	3%	3	1%	4	4%	7	4%	10	3%	0	0%
Nedostatek činnosti	27	8%	22	10%	11	11%	20	11%	33	9%	7	8%
Nezájem okolí o Vaše problémy	24	7%	13	6%	7	7%	14	8%	28	8%	2	2%
Obava ze ztráty soběstačnosti	138	41%	94	45%	45	45%	69	38%	164	45%	44	47%
Zdravotní problémy	153	46%	108	51%	66	65%	115	63%	183	50%	29	31%

	Muži											
	60-69		70-79		80 a více		ZŠ		SŠ		VŠ	
	Počet	%	Počet	%	Počet	%	Počet	%	Počet	%	Počet	%
Nedostatek peněz	39	39%	28	30%	7	13%	26	39%	31	28%	17	25%
Osamělost	11	11%	10	11%	6	11%	11	17%	14	13%	2	3%
Pocit nepotřebnosti	9	9%	6	6%	7	13%	7	11%	9	8%	6	9%
Ztráta důstojnosti	3	3%	1	1%	2	4%	2	3%	2	2%	2	3%
Nedostatek činnosti	14	14%	3	3%	1	2%	5	8%	8	7%	5	7%
Nezájem okolí o Vaše problémy	8	8%	5	5%	3	6%	6	9%	4	4%	6	9%
Obava ze ztráty soběstačnosti	25	25%	29	31%	18	34%	23	35%	33	29%	16	23%
Zdravotní problémy	42	42%	46	49%	28	53%	33	50%	50	45%	33	48%

2. Jak byste postupoval/a v případě, že byste se již nemohl/a o sebe postarat sám/a ze zdravotních nebo jiných důvodů?

	Všichni		Ženy		Muži	
	Počet	%	Počet	%	Počet	%
Snažil/a bych se zajistit pomoc rodiny	407	46%	288	45%	119	48%
Využil/a bych dle možností pomoc dobrovolníků	84	9%	61	9%	23	9%
Využil/a bych placených služeb poskytovaných ve vlastním domácím prostředí	309	35%	238	37%	71	29%
Spoléhal/a bych na pomoc institucí, které by mohly zajistit trvalou péči	336	38%	242	38%	94	38%

	Všichni											
	60-69		70-79		80 a více		ZŠ		SŠ		VŠ	
	Počet	%	Počet	%	Počet	%	Počet	%	Počet	%	Počet	%
Snažil/a bych se zajistit pomoc rodiny	176	41%	159	52%	72	47%	136	54%	210	44%	61	38%
Využil/a bych dle možností pomoc dobrovolníků	46	11%	26	9%	12	8%	29	12%	42	9%	13	8%
Využil/a bych placených služeb poskytovaných ve vlastním domácím prostředí	152	35%	99	33%	58	38%	76	30%	174	36%	59	36%
Spoléhal/a bych na pomoc institucí, které by mohly zajistit trvalou péči	168	39%	113	37%	55	36%	89	36%	188	39%	59	36%

	Ženy											
	60-69		70-79		80 a více		ZŠ		SŠ		VŠ	
	Počet	%	Počet	%	Počet	%	Počet	%	Počet	%	Počet	%
Snažil/a bych se zajistit pomoc rodiny	130	39%	108	51%	50	50%	101	55%	152	41%	35	38%
Využil/a bych dle možností pomoc dobrovolníků	33	10%	20	10%	8	8%	20	11%	33	9%	8	9%
Využil/a bych placených služeb poskytovaných ve vlastním domácím prostředí	119	36%	78	37%	41	41%	55	30%	146	40%	37	40%
Spoléhal/a bych na pomoc institucí, které by mohly zajistit trvalou péči	131	39%	75	36%	36	36%	60	33%	151	41%	31	33%

	Muži											
	60-69		70-79		80 a více		ZŠ		SŠ		VŠ	
	Počet	%	Počet	%	Počet	%	Počet	%	Počet	%	Počet	%
Snažil/a bych se zajistit pomoc rodiny	46	46%	51	55%	22	42%	35	53%	58	52%	26	38%
Využil/a bych dle možností pomoc dobrovolníků	13	13%	6	6%	4	8%	9	14%	9	8%	5	7%
Využil/a bych placených služeb poskytovaných ve vlastním domácím prostředí	33	33%	21	23%	17	32%	21	32%	28	25%	22	32%
Spoléhal/a bych na pomoc institucí, které by mohly zajistit trvalou péči	37	37%	38	41%	19	36%	29	44%	37	33%	28	41%

3. Které služby využíváte?

	Všichni		Ženy		Muži	
	Počet	%	Počet	%	Počet	%
Městské byty pro seniory	54	6%	45	7%	9	4%
Rozvoz obědů pro seniory	160	18%	117	18%	43	17%
Výdejny obědů pro seniory	73	8%	47	7%	26	11%
Klub důchodců	124	14%	93	14%	31	13%
Centrum pro seniory a zdravotně postiženou mládež Klubu UNESCO	63	7%	54	8%	9	4%
Pečovatelská služba	57	6%	43	7%	14	6%
Domácí péče a pečovatelská služba Charity	35	4%	27	4%	8	3%
Pomoc dobrovolníků, třeba i pravidelná sousedská výpomoc	29	3%	21	3%	8	3%
Asistenční služba	6	1%	4	1%	2	1%
Domov důchodců	52	6%	38	6%	14	6%
Zatím tyto služby nepoužívám, nemám s nimi zkušenosti	512	57%	366	57%	146	59%

	Všichni											
	60-69		70-79		80 a více		ZŠ		SŠ		VŠ	
	Počet	%	Počet	%	Počet	%	Počet	%	Počet	%	Počet	%
Městské byty pro seniory	22	5%	18	6%	14	9%	17	7%	29	6%	8	5%
Rozvoz obědů pro seniory	50	12%	49	16%	61	40%	57	23%	78	16%	25	15%
Výdejny obědů pro seniory	36	8%	27	9%	10	6%	29	12%	30	6%	14	9%
Klub důchodců	50	12%	59	19%	15	10%	51	20%	59	12%	14	9%
Centrum pro seniory a zdravotně postiženou mládež Klubu UNESCO	42	10%	16	5%	5	3%	9	4%	36	8%	18	11%
Pečovatelská služba	18	4%	14	5%	25	16%	16	6%	34	7%	7	4%
Domácí péče a pečovatelská služba Charity	12	3%	12	4%	11	7%	12	5%	17	4%	6	4%
Pomoc dobrovolníků, třeba i pravidelná sousedská výpomoc	14	3%	11	4%	4	3%	9	4%	19	4%	1	1%
Asistenční služba	3	1%	2	1%	1	1%	2	1%	3	1%	1	1%
Domov důchodců	12	3%	15	5%	25	16%	19	8%	26	5%	7	4%
Zatím tyto služby nepoužívám, nemám s nimi zkušenosti	295	68%	163	54%	54	35%	138	55%	278	58%	96	59%

	Ženy											
	60-69		70-79		80 a více		ZŠ		SŠ		VŠ	
	Počet	%	Počet	%	Počet	%	Počet	%	Počet	%	Počet	%
Městské byty pro seniory	18	5%	14	7%	13	13%	12	7%	27	7%	6	6%
Rozvoz obědů pro seniory	39	12%	34	16%	44	44%	41	22%	58	16%	18	19%
Výdejny obědů pro seniory	25	8%	16	8%	6	6%	15	8%	25	7%	7	8%
Klub důchodců	42	13%	42	20%	9	9%	37	20%	47	13%	9	10%
Centrum pro seniory a zdravotně postiženou mládež Klubu UNESCO	35	11%	15	7%	4	4%	5	3%	33	9%	16	17%
Pečovatelská služba	14	4%	12	6%	17	17%	11	6%	27	7%	5	5%
Domácí péče a pečovatelská služba Charity	10	3%	8	4%	9	9%	9	5%	14	4%	4	4%
Pomoc dobrovolníků, třeba i pravidelná sousedská výpomoc	9	3%	9	4%	3	3%	6	3%	15	4%	0	0%
Asistenční služba	1	0%	2	1%	1	1%	1	1%	3	1%	0	0%
Domov důchodců	8	2%	14	7%	16	16%	14	8%	20	5%	4	4%
Zatím tyto služby nepoužívám, nemám s nimi zkušenosti	225	68%	107	51%	34	34%	107	58%	208	57%	51	55%

	Muži											
	60-69		70-79		80 a více		ZŠ		SŠ		VŠ	
	Počet	%	Počet	%	Počet	%	Počet	%	Počet	%	Počet	%
Městské byty pro seniory	4	4%	4	4%	1	2%	5	8%	2	2%	2	3%
Rozvoz obědů pro seniory	11	11%	15	16%	17	32%	16	24%	20	18%	7	10%
Výdejny obědů pro seniory	11	11%	11	12%	4	8%	14	21%	5	4%	7	10%
Klub důchodců	8	8%	17	18%	6	11%	14	21%	12	11%	5	7%
Centrum pro seniory a zdravotně postiženou mládež Klubu UNESCO	7	7%	1	1%	1	2%	4	6%	3	3%	2	3%
Pečovatelská služba	4	4%	2	2%	8	15%	5	8%	7	6%	2	3%
Domácí péče a pečovatelská služba Charity	2	2%	4	4%	2	4%	3	5%	3	3%	2	3%
Pomoc dobrovolníků, třeba i pravidelná sousedská výpomoc	5	5%	2	2%	1	2%	3	5%	4	4%	1	1%
Asistenční služba	2	2%	0	0%	0	0%	1	2%	0	0%	1	1%
Domov důchodců	4	4%	1	1%	9	17%	5	8%	6	5%	3	4%
Zatím tyto služby nepoužívám, nemám s nimi zkušenosti	70	69%	56	60%	20	38%	31	47%	70	63%	45	65%

4. Které služby pro seniory v Kroměříži postrádáte?

	Všichni		Ženy		Muži	
	Počet	%	Počet	%	Počet	%
Centrum pro denní pobyt - domovinka	104	12%	82	13%	22	9%
Asistenční služby pro seniory a osoby se zdravotním postižením	45	5%	30	5%	15	6%
Signalizační zařízení přímo v domácnosti	214	24%	153	24%	61	25%
Dobrovolnické centrum (organizace práce dobrovolníků)	31	3%	24	4%	7	3%
Jídelna pro důchodce s možností zajištění dietního stravování	210	24%	145	23%	65	26%
Hospic	184	21%	143	22%	41	17%

	Všichni											
	60-69		70-79		80 a více		ZŠ		SŠ		VŠ	
	Počet	%	Počet	%	Počet	%	Počet	%	Počet	%	Počet	%
Centrum pro denní pobyt - domovinka	56	13%	30	10%	18	12%	30	12%	52	11%	22	14%
Asistenční služby pro seniory a osoby se zdravotním postižením	24	6%	13	4%	8	5%	11	4%	25	5%	9	6%
Signalizační zařízení přímo v domácnosti	91	21%	87	29%	36	23%	58	23%	110	23%	46	28%
Dobrovolnické centrum (organizace práce dobrovolníků)	18	4%	9	3%	4	3%	7	3%	19	4%	5	3%
Jídelna pro důchodce s možností zajištění dietního stravování	117	27%	70	23%	23	15%	59	24%	114	24%	37	23%
Hospic	95	22%	60	20%	29	19%	38	15%	110	23%	36	22%

	Ženy											
	60-69		70-79		80 a více		ZŠ		SŠ		VŠ	
	Počet	%	Počet	%	Počet	%	Počet	%	Počet	%	Počet	%
Centrum pro denní pobyt - domovinka	43	13%	23	11%	16	16%	22	12%	46	13%	14	15%
Asistenční služby pro seniory a osoby se zdravotním postižením	16	5%	10	5%	4	4%	9	5%	17	5%	4	4%
Signalizační zařízení přímo v domácnosti	70	21%	61	29%	22	22%	41	22%	87	24%	25	27%
Dobrovolnické centrum (organizace práce dobrovolníků)	14	4%	7	3%	3	3%	5	3%	16	4%	3	3%
Jídelna pro důchodce s možností zajištění dietního stravování	91	27%	43	20%	11	11%	41	22%	82	22%	22	24%
Hospic	81	24%	40	19%	22	22%	28	15%	94	26%	21	23%

	Muži											
	60-69		70-79		80 a více		ZŠ		SŠ		VŠ	
	Počet	%	Počet	%	Počet	%	Počet	%	Počet	%	Počet	%
Centrum pro denní pobyt - domovinka	13	13%	7	8%	2	4%	8	12%	6	5%	8	12%
Asistenční služby pro seniory a osoby se zdravotním postižením	8	8%	3	3%	4	8%	2	3%	8	7%	5	7%
Signalizační zařízení přímo v domácnosti	21	21%	26	28%	14	26%	17	26%	23	21%	21	30%
Dobrovolnické centrum (organizace práce dobrovolníků)	4	4%	2	2%	1	2%	2	3%	3	3%	2	3%
Jídelna pro důchodce s možností zajištění dietního stravování	26	26%	27	29%	12	23%	18	27%	32	29%	15	22%
Hospic	14	14%	20	22%	7	13%	10	15%	16	14%	15	22%

5. Setkali jste se v současné době nebo v nedávné minulosti s nějakou formou znevýhodnění, nevhodného chování, nebo šikany vzhledem ke svému stáří?

	Všichni		Ženy		Muži	
	Počet	%	Počet	%	Počet	%
Na úřadech	98	11%	62	10%	36	15%
U lékaře	69	8%	53	8%	16	6%
V rodině	24	3%	16	2%	8	3%
V obchodech, restauracích	50	6%	38	6%	12	5%
Nesetkal/a jsem se	602	68%	427	66%	175	71%

	Všichni											
	60-69		70-79		80 a více		ZŠ		SŠ		VŠ	
	Počet	%	Počet	%	Počet	%	Počet	%	Počet	%	Počet	%
Na úřadech	54	12%	32	11%	12	8%	34	14%	46	10%	18	11%
U lékaře	43	10%	17	6%	9	6%	23	9%	34	7%	12	7%
V rodině	10	2%	8	3%	6	4%	13	5%	8	2%	3	2%
V obchodech, restauracích	23	5%	20	7%	7	5%	15	6%	31	6%	4	2%
Nesetkal/a jsem se	293	68%	208	69%	101	66%	154	62%	336	70%	112	69%

	Ženy											
	60-69		70-79		80 a více		ZŠ		SŠ		VŠ	
	Počet	%	Počet	%	Počet	%	Počet	%	Počet	%	Počet	%
Na úřadech	36	11%	21	10%	5	5%	22	12%	33	9%	7	8%
U lékaře	33	10%	13	6%	7	7%	16	9%	30	8%	7	8%
V rodině	7	2%	4	2%	5	5%	8	4%	6	2%	2	2%
V obchodech, restauracích	19	6%	15	7%	4	4%	9	5%	28	8%	1	1%
Nesetkal/a jsem se	229	69%	132	63%	66	65%	113	61%	250	68%	64	69%

	Muži											
	60-69		70-79		80 a více		ZŠ		SŠ		VŠ	
	Počet	%	Počet	%	Počet	%	Počet	%	Počet	%	Počet	%
Na úřadech	18	18%	11	12%	7	13%	12	18%	13	12%	11	16%
U lékaře	10	10%	4	4%	2	4%	7	11%	4	4%	5	7%
V rodině	3	3%	4	4%	1	2%	5	8%	2	2%	1	1%
V obchodech, restauracích	4	4%	5	5%	3	6%	6	9%	3	3%	3	4%
Nesetkal/a jsem se	64	63%	76	82%	35	66%	41	62%	86	77%	48	70%

6. Chtěl/a byste Vy sám/sama pomáhat, jako dobrovolník? Tedy bezplatně. Například doprovodit do divadla, do kina, na úřad, k lékaři, na procházku, zajistit nákup, poštu atd.

	Všichni		Ženy		Muži	
	Počet	%	Počet	%	Počet	%
Již jako dobrovolník pomáhám	78	9%	61	9%	17	7%
Rád/a bych se zapojil/a, ale nevím jak	57	6%	45	7%	12	5%
Chci se zapojit	20	2%	14	2%	6	2%
Jen výjimečně a nepravidelně	218	24%	158	25%	60	24%
Nemám zájem	400	45%	269	42%	131	53%

	Všichni											
	60-69		70-79		80 a více		ZŠ		SŠ		VŠ	
	Počet	%	Počet	%	Počet	%	Počet	%	Počet	%	Počet	%
Již jako dobrovolník pomáhám	50	12%	20	7%	8	5%	17	7%	39	8%	22	14%
Rád/a bych se zapojil/a, ale nevím jak	38	9%	15	5%	4	3%	12	5%	40	8%	5	3%
Chci se zapojit	14	3%	5	2%	1	1%	5	2%	8	2%	7	4%
Jen výjimečně a nepravidelně	125	29%	81	27%	12	8%	52	21%	120	25%	46	28%
Nemám zájem	176	41%	136	45%	88	57%	118	47%	213	44%	69	43%

	Ženy											
	60-69		70-79		80 a více		ZŠ		SŠ		VŠ	
	Počet	%	Počet	%	Počet	%	Počet	%	Počet	%	Počet	%
Již jako dobrovolník pomáhám	41	12%	15	7%	5	5%	10	5%	33	9%	18	19%
Rád/a bych se zapojil/a, ale nevím jak	29	9%	12	6%	4	4%	12	7%	30	8%	3	3%
Chci se zapojit	11	3%	3	1%	0	0%	5	3%	6	2%	3	3%
Jen výjimečně a nepravidelně	100	30%	51	24%	7	7%	37	20%	97	26%	24	26%
Nemám zájem	129	39%	88	42%	52	51%	82	45%	154	42%	33	35%

	Muži											
	60-69		70-79		80 a více		ZŠ		SŠ		VŠ	
	Počet	%	Počet	%	Počet	%	Počet	%	Počet	%	Počet	%
Již jako dobrovolník pomáhám	9	9%	5	5%	3	6%	7	11%	6	5%	4	6%
Rád/a bych se zapojil/a, ale nevím jak	9	9%	3	3%	0	0%	0	0%	10	9%	2	3%
Chci se zapojit	3	3%	2	2%	1	2%	0	0%	2	2%	4	6%
Jen výjimečně a nepravidelně	25	25%	30	32%	5	9%	15	23%	23	21%	22	32%
Nemám zájem	47	47%	48	52%	36	68%	36	55%	59	53%	36	52%

7. Chtěl/a byste vstoupit do organizace takovýchto dobrovolníků seniorů a získat pro tuto činnost i určitou kvalifikaci a účastnit se školení? Máme něco podobného v Kroměříži zorganizovat?

	Všichni		Ženy		Muži	
	Počet	%	Počet	%	Počet	%
Ano	204	23%	157	24%	47	19%
Ne	536	60%	374	58%	162	66%

	Všichni											
	60-69		70-79		80 a více		ZŠ		SŠ		VŠ	
	Počet	%	Počet	%	Počet	%	Počet	%	Počet	%	Počet	%
Ano	130	30%	55	18%	19	12%	42	17%	119	25%	43	27%
Ne	257	59%	194	64%	85	55%	151	60%	286	60%	99	61%

	Ženy											
	60-69		70-79		80 a více		ZŠ		SŠ		VŠ	
	Počet	%	Počet	%	Počet	%	Počet	%	Počet	%	Počet	%
Ano	107	32%	38	18%	12	12%	31	17%	101	28%	25	27%
Ne	196	59%	124	59%	54	53%	113	61%	207	56%	54	58%

	Muži											
	60-69		70-79		80 a více		ZŠ		SŠ		VŠ	
	Počet	%	Počet	%	Počet	%	Počet	%	Počet	%	Počet	%
Ano	23	23%	17	18%	7	13%	11	17%	18	16%	18	26%
Ne	61	60%	70	75%	31	58%	38	58%	79	71%	45	65%

8. V případě, že již jako dobrovolník pomáháte, nebo chcete pomáhat, co je hlavním motivem Vašeho rozhodnutí?

	Všichni		Ženy		Muži	
	Počet	%	Počet	%	Počet	%
Vyplývá to z mé povahy, mého životního postoje	126	14%	98	15%	28	11%
Cítím potřebu být někomu užitečný/á	112	13%	84	13%	28	11%
Mám dostatek volného času a chci ho smysluplně využít	59	7%	38	6%	21	9%
Jednou mohu sám/sama pomoc potřebovat	208	23%	162	25%	46	19%

	Všichni											
	60-69		70-79		80 a více		ZŠ		SŠ		VŠ	
	Počet	%	Počet	%	Počet	%	Počet	%	Počet	%	Počet	%
Vyplývá to z mé povahy, mého životního postoje	81	19%	39	13%	6	4%	20	8%	78	16%	28	17%
Cítím potřebu být někomu užitečný/á	60	14%	38	13%	14	9%	33	13%	59	12%	20	12%
Mám dostatek volného času a chci ho smysluplně využít	29	7%	20	7%	10	6%	14	6%	32	7%	13	8%
Jednou mohu sám/sama pomoc potřebovat	129	30%	59	19%	20	13%	59	24%	115	24%	34	21%

	Ženy											
	60-69		70-79		80 a více		ZŠ		SŠ		VŠ	
	Počet	%	Počet	%	Počet	%	Počet	%	Počet	%	Počet	%
Vyplývá to z mé povahy, mého životního postoje	67	20%	27	13%	4	4%	14	8%	65	18%	19	20%
Cítím potřebu být někomu užitečný/á	50	15%	26	12%	8	8%	27	15%	44	12%	13	14%
Mám dostatek volného času a chci ho smysluplně využít	22	7%	11	5%	5	5%	11	6%	22	6%	5	5%
Jednou mohu sám/sama pomoc potřebovat	105	32%	45	21%	12	12%	48	26%	93	25%	21	23%

	Muži											
	60-69		70-79		80 a více		ZŠ		SŠ		VŠ	
	Počet	%	Počet	%	Počet	%	Počet	%	Počet	%	Počet	%
Vyplývá to z mé povahy, mého životního postoje	14	14%	12	13%	2	4%	6	9%	13	12%	9	13%
Cítím potřebu být někomu užitečný/á	10	10%	12	13%	6	11%	6	9%	15	13%	7	10%
Mám dostatek volného času a chci ho smysluplně využít	7	7%	9	10%	5	9%	3	5%	10	9%	8	12%
Jednou mohu sám/sama pomoc potřebovat	24	24%	14	15%	8	15%	11	17%	22	20%	13	19%

9. Pokud byste měl/a nějaký zdravotní nebo sociální problém, uvítal/a byste bezplatnou pomoc vyškolených dobrovolníků?

	Všichni		Ženy		Muži	
	Počet	%	Počet	%	Počet	%
Ano	376	42%	290	45%	86	35%
Ne	49	5%	34	5%	15	6%
Snad výjimečně	386	43%	258	40%	128	52%

	Všichni											
	60-69		70-79		80 a více		ZŠ		SŠ		VŠ	
	Počet	%	Počet	%	Počet	%	Počet	%	Počet	%	Počet	%
Ano	196	45%	122	40%	58	38%	99	40%	205	43%	72	44%
Ne	23	5%	17	6%	9	6%	19	8%	22	5%	8	5%
Snad výjimečně	195	45%	131	43%	60	39%	104	42%	208	43%	74	46%

	Ženy											
	60-69		70-79		80 a více		ZŠ		SŠ		VŠ	
	Počet	%	Počet	%	Počet	%	Počet	%	Počet	%	Počet	%
Ano	159	48%	94	45%	37	37%	77	42%	162	44%	51	55%
Ne	19	6%	8	4%	7	7%	14	8%	16	4%	4	4%
Snad výjimečně	142	43%	81	39%	35	35%	71	39%	154	42%	33	35%

	Muži											
	60-69		70-79		80 a více		ZŠ		SŠ		VŠ	
	Počet	%	Počet	%	Počet	%	Počet	%	Počet	%	Počet	%
Ano	37	37%	28	30%	21	40%	22	33%	43	38%	21	30%
Ne	4	4%	9	10%	2	4%	5	8%	6	5%	4	6%
Snad výjimečně	53	52%	50	54%	25	47%	33	50%	54	48%	41	59%

10. Zúčastňujete se aktivit v některých zájmových organizacích ve městě?

	Všichni		Ženy		Muži	
	Počet	%	Počet	%	Počet	%
Ano, aktivně se podílím na činnosti	126	14%	83	13%	43	17%
Ano, účastním se, ale jen pasivně, jako návštěvník, posluchačka	214	24%	170	26%	44	18%
Neúčastním se, protože:	215	24%	153	24%	62	25%
Nejsem zdravý	234	26%	167	26%	67	27%
Nejsem informován/a o programech	69	8%	46	7%	23	9%
Je to pro mne drahé	40	4%	32	5%	8	3%
Bojím se večer chodit po ulici, mám strach	133	15%	115	18%	18	7%
Rád bych šel/šla, kdyby mne někdo doprovodil	55	6%	50	8%	5	2%
Nabízené činnosti a programy mne nezajímají, nejsou vhodné	58	7%	32	5%	26	11%

	Všichni											
	60-69		70-79		80 a více		ZŠ		SŠ		VŠ	
	Počet	%	Počet	%	Počet	%	Počet	%	Počet	%	Počet	%
Ano, aktivně se podílím na činnosti	73	17%	40	13%	13	8%	23	9%	57	12%	46	28%
Ano, účastním se, ale jen pasivně, jako návštěvník, posluchačka	119	27%	77	25%	18	12%	45	18%	120	25%	49	30%
Neúčastním se, protože:	91	21%	63	21%	61	40%	70	28%	122	25%	23	14%
Nejsem zdravý	59	14%	84	28%	91	59%	85	34%	124	26%	25	15%
Nejsem informován/a o programech	43	10%	18	6%	8	5%	27	11%	32	7%	10	6%
Je to pro mne drahé	22	5%	13	4%	5	3%	15	6%	18	4%	7	4%
Bojím se večer chodit po ulici, mám strach	61	14%	55	18%	17	11%	47	19%	69	14%	17	10%
Rád bych šel/šla, kdyby mne někdo doprovodil	25	6%	21	7%	9	6%	13	5%	38	8%	4	2%
Nabízené činnosti a programy mne nezajímají, nejsou vhodné	30	7%	17	6%	11	7%	15	6%	30	6%	13	8%

	Ženy											
	60-69		70-79		80 a více		ZŠ		SŠ		VŠ	
	Počet	%	Počet	%	Počet	%	Počet	%	Počet	%	Počet	%
Ano, aktivně se podílím na činnosti	56	17%	22	10%	5	5%	14	8%	44	12%	25	27%
Ano, účastním se, ale jen pasivně, jako návštěvník, posluchačka	106	32%	55	26%	9	9%	37	20%	101	28%	32	34%
Neúčastním se, protože:	63	19%	47	22%	43	43%	54	29%	89	24%	10	11%
Nejsem zdravý	42	13%	63	30%	62	61%	66	36%	90	25%	11	12%
Nejsem informován/a o programech	31	9%	10	5%	5	5%	19	10%	24	7%	3	3%
Je to pro mne drahé	18	5%	10	5%	4	4%	12	7%	16	4%	4	4%
Bojím se večer chodit po ulici, mám strach	55	17%	48	23%	12	12%	41	22%	65	18%	9	10%
Rád bych šel/šla, kdyby mne někdo doprovodil	22	7%	19	9%	9	9%	11	6%	36	10%	3	3%
Nabízené činnosti a programy mne nezajímají, nejsou vhodné	19	6%	7	3%	6	6%	8	4%	19	5%	5	5%

	Muži											
	60-69		70-79		80 a více		ZŠ		SŠ		VŠ	
	Počet	%	Počet	%	Počet	%	Počet	%	Počet	%	Počet	%
Ano, aktivně se podílím na činnosti	17	17%	18	19%	17	32%	9	14%	13	12%	21	30%
Ano, účastním se, ale jen pasivně, jako návštěvník, posluchačka	13	13%	22	24%	13	25%	8	12%	19	17%	17	25%
Neúčastním se, protože:	28	28%	16	17%	28	53%	16	24%	33	29%	13	19%
Nejsem zdravý	17	17%	21	23%	17	32%	19	29%	34	30%	14	20%
Nejsem informován/a o programech	12	12%	8	9%	12	23%	8	12%	8	7%	7	10%
Je to pro mne drahé	4	4%	3	3%	4	8%	3	5%	2	2%	3	4%
Bojím se večer chodit po ulici, mám strach	6	6%	7	8%	6	11%	6	9%	4	4%	8	12%
Rád bych šel/šla, kdyby mne někdo doprovodil	3	3%	2	2%	3	6%	2	3%	2	2%	1	1%
Nabízené činnosti a programy mne nezajímají, nejsou vhodné	11	11%	10	11%	11	21%	7	11%	11	10%	8	12%



**KLUB UNESCO
KROMĚŘÍŽ**

Riegrovo náměstí 149
767 01 Kroměříž
tel.: 573 332 344
e-mail: eva.novakovakm@volny.cz